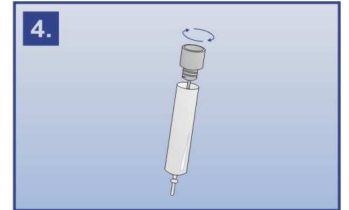
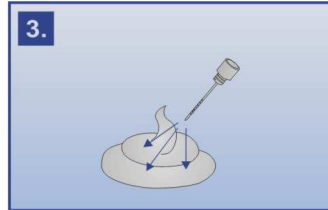
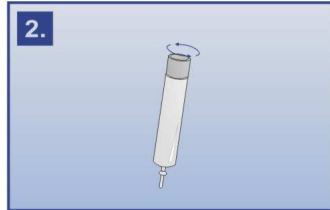
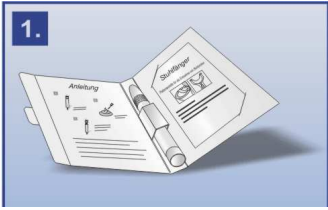


BioNexia® FOBplus Schnelltest Professionell

....sicher, sauber und schnell in der Durchführung....



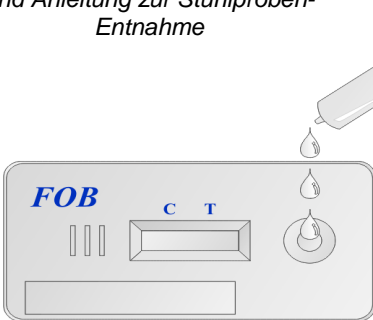
Patienten Stuhlentnahme-Set
Alles was Sie für Ihre Patienten zur Mitgabe benötigen, fertig gepackt: Stuhlentnahmeröhrchen, Stuhlfänger und Anleitung zur Stuhlproben-Entnahme

Die Stuhlprobe muss vor der Testdurchführung gemäß der Anleitung entnommen werden.

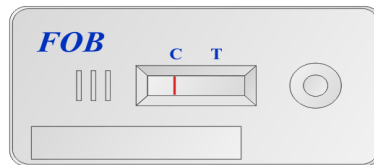
Das Stuhlprobenröhrchen aufschrauben und mit dem Spiralstab in verschiedene Stellen der Stuhlproben stechen.

Spiralstab wieder in das Stuhlprobenröhrchen zurückführen und zuschrauben.

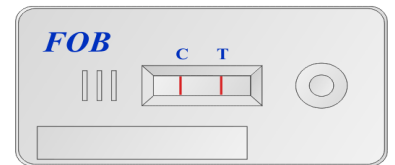
....zuverlässig und einfach in der Anwendung



Die gelöste Stuhlprobe wird auf das Testfeld aufgetragen und das Ergebnis nach ca. 8 bis 10 Minuten abgelesen



Negativ
Nur die Kontrolllinie (C) wird rosarot angezeigt. Das bedeutet es befindet sich kein Blut in der Stuhlprobe



Positiv
Sowohl die Kontrolllinie (C) ist auch Testlinie wird rosarot angezeigt. Damit wird humanes Blut in der Stuhlprobe qualitativ nachgewiesen